

COTE EST AUSTRALIE

Itineraire Road Trip



AUSTRALIE
GUIDE BACKPACKERS

SOMMAIRE

| | | |
|--------------------|-------|---------|
| EN BREF | _____ | PAGE 03 |
| PRÉPARATIFS | _____ | PAGE 05 |
| SYDNEY | _____ | PAGE 08 |
| BLUE MOUNTAINS | _____ | PAGE 12 |
| PORT STEPHENS | _____ | PAGE 15 |
| PORT MACQUARIE | _____ | PAGE 17 |
| BYRON BAY | _____ | PAGE 19 |
| GOLD COAST | _____ | PAGE 21 |
| BRISBANE | _____ | PAGE 25 |
| SUNSHINE COAST | _____ | PAGE 29 |
| FRASER ISLAND | _____ | PAGE 33 |
| CAPRICORN COAST | _____ | PAGE 37 |
| WHITSUNDAY ISLANDS | _____ | PAGE 39 |
| TOWNSVILLE | _____ | PAGE 42 |
| MISSION BEACH | _____ | PAGE 44 |
| CAIRNS | _____ | PAGE 46 |
| GRANDE BARRÈRE | _____ | PAGE 49 |

get adventures get living get free get australia



En bref

Vous partez en Australie ? La Côte Est est un incontournable ! Plus civilisée et développée que le reste du pays, cette partie de l'Australie vous fera découvrir de magnifiques endroits tels que des parcs nationaux, des plages paradisiaques, des forêts tropicales ou encore les plus grandes villes du pays... Sans compter les spots incontournables tels que Fraser Island, les Whitsundays ou encore la Grande Barrière de Corail.





F

CAIRNS

735 KMS

E

MACKAY

790 KMS

D

FRASER ISLAND

350 KMS

C

BRISBANE

75 KMS

B

GOLD COAST

850 KMS

A

SYDNEY



MAKE IT HAPPEN

BUDGET ROAD TRIP

Pour un road Trip de 3 semaines sur la côte Est (2 personnes), voici nos estimations. Evidemment, selon les activités et excursions que vous prévoyez de faire, le budget pourra vite gonfler.

Location de van

Comptez en moyenne 75\$ par jour (50\$ pour le véhicule + 25\$ pour l'assurance). Soit environ **1500\$** pour 3 semaines de location.

Essence

En moyenne pour les différents types de carburants les prix sont :

SP 91 : 1,45 \$

SP 95 : 1,6 \$

SP 98 : 1,7 \$

Diesel : 1,48 \$

Donc pour 3 semaines, comptez environ **300\$**.

Nourriture

Si vous faites attention, en cuisinant un maximum des plats simples et quelques extras de temps en temps, un budget d'environ 8\$/ jour et par personne sera suffisant.



Total de la note

Location d'un van 2 places avec assurance : 1500\$

Carburant : 300\$

Nourriture : 350\$

Nuits en camping : 160\$

Excursions et activités : 1500\$

Restaurants et sorties : 300\$

Total : 4200\$

(pour 2 personnes, soit 2250\$ par personne)

MAKE IT HAPPEN

SAISONS CÔTE EST

Saisons

Le climat sur la côte Est est assez favorable tout au long de l'année. Attention cependant à la saison des pluies dans le nord du Queensland, qui est sujette à de fortes précipitations entre décembre et mars. Et en hiver il peut faire assez frais dans le Sud (Mai - Août). Mieux vaut éviter ces mois-là pour profiter au maximum de votre road-trip.

Les meilleures périodes pour visiter la côte Est sont donc les mi-saisons. C'est-à-dire entre Mars et Mai, ou entre Septembre et Novembre.

Combien de temps prévoir ?

La durée de votre road trip dépend de nombreux éléments (budget, contraintes personnelles, activités prévues etc). Si vous prévoyez de faire Sydney – Cairns, 3 à 4 semaines peuvent suffire.

Par contre si vous prévoyez de démarrer au Sud de la côte et remonter au dessus de Cairns, prévoyez au minimum un mois et demi voire deux si vous souhaitez



prendre votre temps. Sachez qu'il y a 3600 km entre Eden (au Sud) et Cooktown (au Nord).

À savoir

La saison humide s'étend de décembre à février dans le Nord du pays. Certaines routes risquent d'être inondées et inaccessibles. Planifiez votre road trip en conséquence.

LOUER UN VAN

Pas cher

Tous nos conseils pour trouver une location de van pas cher en Australie. Astuces, comparateurs, codes promos etc.

[LIRE L'ARTICLE](#)

SYDNEY

En bref

Sydney, située dans la baie de Port Jackson est la ville la plus ancienne, mais aussi la plus moderne de tout le pays. C'est l'une des principales villes d'Australie et elle est mondialement réputée, notamment pour son Opéra. Sydney attire près de 40 millions de touristes locaux ou internationaux par an (juin 2019). La culture du surf y est très forte, et le mode de vie est « à la cool ».

Vous pourrez y découvrir de belles plages, une architecture variée et une culture vibrante.



 1 - 3 JOURS



A faire

- Le Harbour Bridge et sa vue sur la ville - Vous pouvez y faire la Bridge Climb qui vous conduit tout en haut du pont (134m).
- L'Opera House, inscrit au patrimoine mondial, monument le plus iconique de Sydney
- Le quartier historique "The Rocks"
- Le Jardin Botanique
- Sydney Tower pour une vue à 360° sur la ville et ses alentours
- Le CBD (centre ville) avec ses boutiques et ses musées
- Paddy's Market, le marché chinois
- Darling Harbour avec l'Aquarium ou le parc animalier
- Taronga Zoo
- Manly et Watsons Bay
- La Coastal Walk de Bondi à Coogee Beach

[LIRE L'ARTICLE](#)



Le caravan park le plus proche est Lane Cove River Tourist Park, North Ryde à 14km au nord de la ville. Des train vers le centre partent toutes les 15min. Powered site à 39\$.

Cockatoo Island Camping à Mosman est également un bel endroit où planter sa tente (emplacement dès 45\$).



Il est judicieux de se garer dans les quartiers situés autour du centre (Glebe, Ultimo, Double Bay ou encore Rushcutters Bay Park).

Rejoignez ensuite la ville via les transports en commun ou à pied (moins coûteux au final).



La ville possède un bon réseau de bus, trains, ferries et tram. Les transports sont chers et il est conseillé de se déplacer à pied dans le centre. Pour accéder aux quartiers alentours et plages, les transports publics seront indispensables. Optez pour une Opal Card rechargeable en ligne selon vos besoins.



Sorties et activités

Vous pouvez choisir de faire une excursion via un tour opérateur. Sur une ou deux journées, avec ou sans activités (canyoning, escalade..) il y en a pour tous les goûts. Comptez environ 90\$ pour une journée simple. Pour un tour d'une journée dans les Blue Mountains avec Canyoning et descente en rappel, comptez environ 200\$ par personne..

VISITE GUIDÉE DE L'OPERA DE SYDNEY

Découvrez l'histoire et la magie de l'Opéra de Sydney lors d'une visite guidée de 1heure .

RÉSERVEZ

VISITE DU TARONGA ZOO AVEC FERRY ET SKY SAFARI

Rejoignez le zoo en ferry et empruntez le téléphérique pour une vue imprenable sur Sydney !

RÉSERVEZ

SYDNEY & BONDI : VISITE EN BUS OUVERT

Découvrez le meilleur de Sydney à votre rythme grâce à un billet Classic ou Premium avec arrêts multiples.

RÉSERVEZ

SYDNEY HARBOUR : VOL EN HÉLICOPTÈRE DE 20 MIN

Découvrez toute la splendeur de Sydney et sa baie de façon insolite et inoubliable !

RÉSERVEZ



BLUE MOUNTAINS

En bref

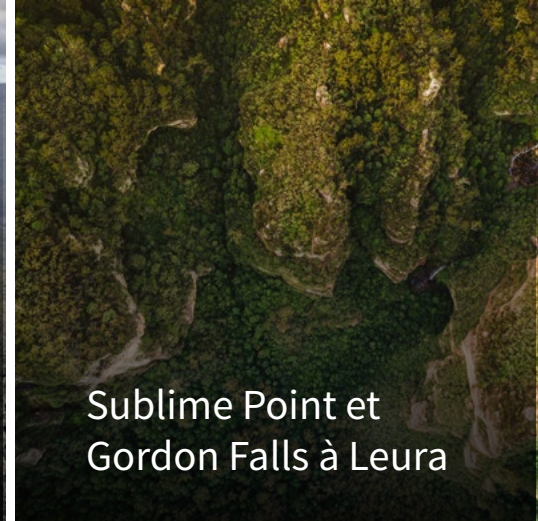
À 2 heures de route de Sydney, The Blue Mountain National Park s'étend sur 240 000 hectares, regroupant forêts, rivières, plateaux, cascades, gorges... Avec comme attraction principale les Three Sisters à Katoumba, les Blue Mountains offrent de superbes paysages avec des forêts verdoyantes, des plateaux de grès dorés, des cascades, des petits villages... De nombreuses activités sportives sont possibles (rando, escalade, kayak, spéléo, VTT, balades à cheval...).

A faire

 1 - 3 JOURS



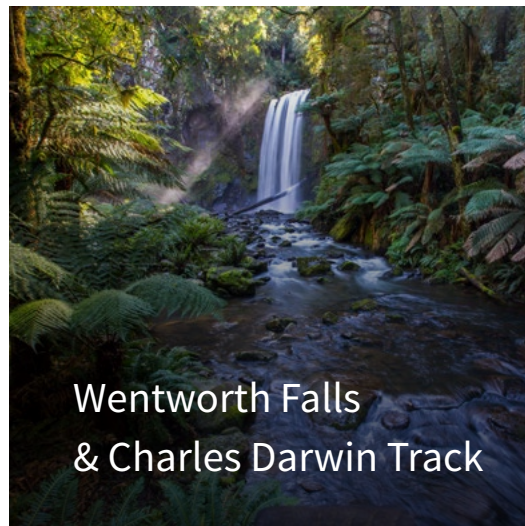
Three Sisters
et Echo Point



Sublime Point et
Gordon Falls à Leura



Three Sisters Walk
& Overcliff-Undercliff
track



Wentworth Falls
& Charles Darwin Track



[LIRE L'ARTICLE](#)



Le parc offre l'embaras du choix en terme de logements (auberges, Airbnb). Des caravan park sont disponibles à Katoomba, Blackheath ou Lithgow. Vous trouverez quelques campspots gratuits tels que Blackheath Glen Reserve sur Prince Edward Street, ou Murphys Glen Campground (accessible facilement en 4x4).



La voiture reste le moyen privilégié pour rejoindre les Blue Mountains. Depuis Sydney il vous faudra 1h30 par la M4 pour vous rendre au parc national.

Depuis Central Station un train vous amène à Katoomba en 2heures. La route se continue à pied ou avec les bus publics de Katoomba. Choisissez de voyager en semaine pour des tarifs plus bas.

Tours et excursions

Vous pouvez choisir de faire une excursion via un tour opérateur. Sur une ou deux journées, avec ou sans activités (canyoning, escalade..) il y en a pour tous les goûts. Comptez environ 90\$ pour une journée simple. Pour un tour d'une journée dans les Blue Mountains avec Canyoning et descente en rappel, comptez environ 200\$ par personne..

UNE JOURNÉE TOUT COMPRIS EN PETIT GROUPE

Une journée dans les Blue Mountains. Découverte de scenic World, Three Sisters et parc animalier Featherdale.

RÉSERVEZ

BLUE MOUNTAINS, SCENIC WORLD, LEURA ET CROISIÈRE

Observez les animaux, arrêtez-vous à Echo Point pour apprécier la vue et profitez de 3 attractions à Scenic World

RÉSERVEZ

EXCURSION D'UNE JOURNÉE EN 4X4 DANS LES BLUE MOUNTAINS

Au départ de Sydney, explorez les environs de la région avec votre guide et en 4x4.

RÉSERVEZ

JOURNÉE DESCENTE EN RAPPEL ET CANYONING

Au programme, des paysages magnifiques et une journée sportive le long des falaises et canyons.

RÉSERVEZ

PORT STEPHENS

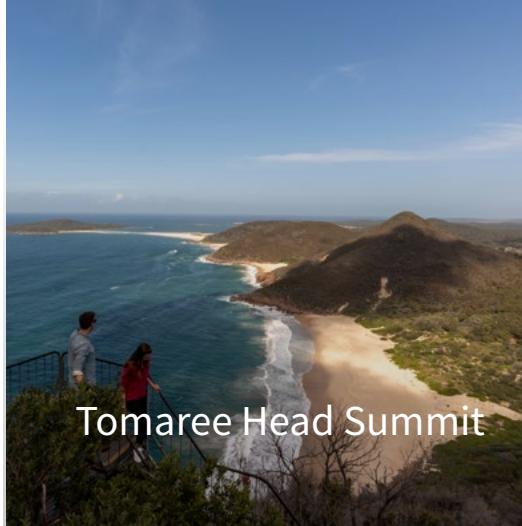
En bref

Port Stephens, ce n'est pas une ville mais plutôt une région qui s'étend sur 1000 km², surnommée "Blue Water Paradise". Situé à seulement 200 km au nord de Sydney, ce spot est un incontournable pour les amoureux de la nature, des longues plages de sable blanc et du surf.


Port Stephens est aussi réputé pour ses dauphins, avec une population de 150 dauphins résidents, que l'on peut voir depuis la plage (Fly Point) ou encore lors d'un tour organisé.

A faire

 1 - 2 JOURS



Tomaree Head Summit



Stockton Beach



Anna Bay



Fingal Bay et Shark Island



Il est déconseillé de faire du camping sauvage. Les camps spots gratuits se situent dans les terres (le long de l'A1). Des Caravan Parks sont à Port Stephens tels que le Big4, Bays Holiday Park ou Halifax. Vous pourrez aussi opter pour des camps peu chers comme le bush camping de Myall River à Hawks Nest (25\$). Coup de cœur pour Gap Creek Campground, au Nord de Newcastle.



La voiture reste le moyen privilégié pour rejoindre la baie de Port Stephens. Vous pouvez également opter pour les transports en commun. L'aéroport de Newcastle est à 25 minutes et propose de nombreux vols nationaux. Des bus (130, 131, 134) relient l'aéroport à la ville et à Newcastle.

PORT MACQUARIE

En bref


Tous les amoureux des koalas voudront faire un arrêt à Port Macquarie. En effet, la ville est réputée pour son hôpital pour koalas. Dans ce sanctuaire, vous pourrez en observer de très près. Le centre secourt les koalas en détresse dans tout le New South Wales, ceux percutés par des voitures, attaqués par des chiens, victimes d'incendies ou encore les bébés de mamans décédées. La ville possède également de très jolies plages à découvrir. De nombreux musées ou sites historiques vous en apprendront d'avantage sur l'histoire de l'Australie, comme la Church of Thomas Apostle construite par les convicts en 1821.

A faire

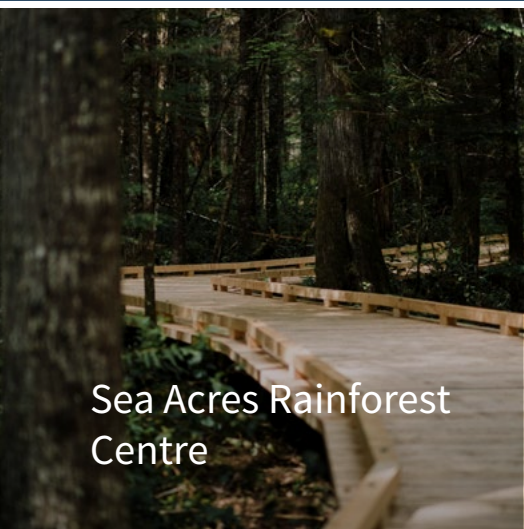
 1 - 2 JOURS




Koala Hospital




Church of Thomas Apostle



Sea Acres Rainforest Centre



Nambucca Heads



Coffs Harbour



Privilégiez les caravan parks ou dirigez vous vers les terres pour des spots gratuits ou peu chers. Coup de coeur pour le campsite de Ellenborough Reserve (Main Street Ellenborough). Situé à 56 km de Port Macquarie, cet espace de camping offre de l'espace, des bbq, possibilité de se baigner, faire du feu etc. Bluff Picnic Area at Wilson River est également un super lieu camper et profiter de la nature.



La voiture reste le moyen privilégié pour rejoindre Port Macquarie, situé à 4 heures de route de Sydney. Le train entre Sydney et Brisbane s'arrête quotidiennement à Kendall et Wauchope. Une liaison en bus est prévue pour les personnes voyageant vers Port Macquarie. Il y a aussi un aéroport avec des vols nationaux quotidiens depuis Sydney ou Brisbane.


BYRON BAY

En bref

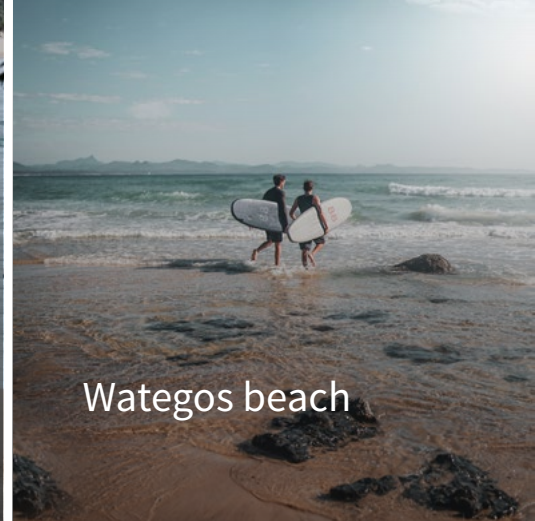
Ville branchée très prisée des australiens, Byron Bay est réputée pour son ambiance cool, ses centres de relaxation, son phare et ses belles plages. Une ambiance bohème, du surf et une culture alternative font de cette ville un endroit où l'on se sent bien et où l'on a envie de rester. Le Cape Byron à quelques minutes du centre ville offre une vue somptueuse sur la côte et également un très bon point d'observation des baleines durant la période de migration. Une marche vous entrainera sur le Captain Cook Lookout, une plateforme d'observation située sur un rocher au milieu des eaux !

A faire

 1 - 2 JOURS




Byron Main Beach



Wategos beach



Byron Lighthouse



Nimbin



[LIRE L'ARTICLE](#)



Dormir gratuitement à Byron relève du défi ! Préférez les campspots des alentours. Vers Brunswick au nord ou dans les terres du côté de Nimbin. Sinon les caravanparks de la ville sont de bonnes options mais payantes et parfois hors de prix en haute saison. Parmi eux Glen Villa Resort (35\$).



La voiture reste le moyen privilégié pour rejoindre Byron Bay. Vous avez également des bus qui rejoignent la ville depuis Gold Coast ou Brisbane. Les Greyhounds ou Premier Service desservent toute la côte Est et s'arrêtent à ces spots réputés. Il y a aussi un aéroport avec des vols nationaux quotidiens depuis Sydney, Melbourne ou Brisbane situé à Ballina, tout à côté.

GOLD COAST

En bref

Avec ses 72km de belles plages, la Gold Coast s'étire de Coolangatta à Southport. Bordée par de hauts buildings, les plages sont l'attraction phare et plus particulièrement la plage de Surfers Paradise. C'est la partie de la côte où se succèdent des stations balnéaires à la vie nocturne intense et des parcs d'attractions aux thèmes variés (Dreamworld, Seaworld).



🕒 1 - 2 JOURS



A Faire

- Coolangatta et Point Danger pour la vue
- Currumbin creek, avec à quelques mètres de la plage le Currumbin Wildlife Sanctuary
- Burleigh Heads avec les Currumbin Rock Pools
- Broadbeach avec le casino The Star et le centre commercial Pacific Fair
- Surfers Paradise et son SkyPoint Observation Deck
- Les parcs d'attraction Dreamworld et Wet'n'Wild Water World (entre autres)
- Southport & Main Beach avec le street art

[LIRE L'ARTICLE](#)



Il sera difficile de trouver un endroit gratuit où dormir avec son véhicule.

Privilégiez les caravan parks payants tels que Big4. Pour des spots gratuits il faudra aller vers les terres et rouler. Yelgun Rest Area au sud reste la rest area la plus proche.




Les places se trouvent dans toutes les villes de Gold Coast mais elles seront souvent limitées dans le temps 2h ou encore payantes.



Si vous venez véhiculé, que vous arriviez de Brisbane ou de Byron Bay, prenez la Pacific Motorway (M1) et roulez environ 1 heure pour arriver sur la Gold Coast.

Deux aéroports permettent de rejoindre la Gold Coast depuis de nombreuses destinations, celui de Gold Coast à Coolangatta et celui de Brisbane avec une ligne de train qui relie Brisbane et Gold Coast.

Les compagnies de bus Greyhound et Premier Motor Service desservent la côte Est et s'arrêtent sur la Gold Coast.



Sorties et activités

La Gold Coast est réputée pour ses parcs d'attraction. Vous avez un choix impressionnant de arcs à thème à visiter, tous plus fous les uns que les autres! Le mieux reste l'option des Pass qui vous coûteront moins chers ! Vous pouvez aussi opter pour une exploration différente de la région, en Jet Boat ou encore en hélicoptère !

GOLD COAST : PASS POUR 3 PARCS À THÈME VALABLE 3 JOURS

Entrées illimitées pendant 3 jours consécutifs à Sea World, Warner Bros. Movie World et Wet'n'Wild.

RÉSERVEZ

DREAMWORLD ET WHITEWATER WORLD : BILLET POUR 1 JOURNÉE

Venez passer une journée pleine de divertissement et rencontrez vos personnages préférés.

RÉSERVEZ

GOLD COAST: LEÇON DE SURF

Echappez à la foule et surfez sur une magnifique plage locale avec l'aide d'un coach de surf expérimenté.

RÉSERVEZ

TOUR EN JET BOAT ET TOUR PANORAMIQUE EN HÉLIPTÈRE

Profitez de 55 minutes en jet boat, puis admirez la ville et le littoral depuis le ciel.

RÉSERVEZ




BRISBANE

En bref

Situé à 25 km de la mer et construite sur les bords de la rivière du même nom, Brisbane est la capitale du Queensland. C'est une cité moderne et vivante avec un étonnant mélange d'architecture. Les toits pointus des églises victoriennes y côtoient les grands immeubles de verre colorés. Avec des températures agréables toute l'année, de nombreuses activités culturelles et sportives, un lagon pour se rafraîchir en plein centre-ville, divers événements nocturnes, cette ville rassemble clairement tous les critères de la ville idéale.

🕒 1 - 3 JOURS



A faire

- Le Botanical Garden
- Observer les bâtiments historiques du centre ville
- City Beach Lagon sur Southbank
- Musées et galeries de Southbank
- Le street art de West end
- Visiter la cathédrale Saint Stephen et son style néo-gothique
- Faire un peu de shopping sur Queen Street
- Fortitude Valley et son China Town
- Le Lone Pine Sanctuary - réserve de koalas
- Points de vue de Kangaroo Point & Mont Coot-tha
- Ne ratez pas les alentours de Brisbane avec Bribie Island et North Stradbroke Island

[LIRE L'ARTICLE](#)



Il sera difficile de trouver un endroit gratuit où dormir avec son véhicule.

Optez pour les caravan parks tels que Newmarket Gardens Caravan Park à Ashgrove ou Brisbane Holiday Village à Eight Mile Plains. Rejoignez ensuite la ville en Uber, bus ou taxi.



En ville tous les parkings sont payants et chers. Garez vous un peu en banlieue et rejoignez le centre via les transports en commun.



Téléchargez l'application MyTransLink pour planifier vos trajets. Munissez-vous d'une GoCard dans une station de train ou dans un magasin 7-Eleven afin de de voyager en bus, train ou ferry. Il existe un service de bus et de navette fluviale gratuit : le CityLoop et le CityHopper. Idéal pour visiter le centre-ville de Brisbane.



Sorties et activités

Il y a beaucoup d'activités et de choses à découvrir à Brisbane ! Passer par un tour guidé peut être une bonne option pour se relaxer tout en explorant la ville. Vous pouvez opter pour une croisière sur la rivière de la ville ou sur une île proche ou encore découvrir Brisbane en montant dans un bus qui vous emmène aux points touristiques.

LES POINTS FORTS DE LA VILLE

Une journée à explorer le cœur de Brisbane, bâtiments historiques, South Bank, Lone Pine Koala Sanctuary

RÉSERVEZ

BRISBANE: VISITE D'UNE JOURNÉE AU ZOO AUSTRALIEN

Le célèbre Zoo d'Australie est un must pour les visiteurs de partout dans le monde !

RÉSERVEZ

BRISBANE: CROISIÈRE FLUVIALE AVEC DÉJEUNER

Découvrez Brisbane lors d'une croisière avec un thé le matin et un déjeuner à l'hôtel Breakfast Creek.

RÉSERVEZ

ÎLE DE MORETON : CROISIÈRE AVEC SNORKELING ET DAUPHINS

Profitez d'une sortie de snorkeling et d'un déjeuner buffet avec des crevettes fraîches.

RÉSERVEZ




SUNSHINE COAST

En bref

La Sunshine Coast, moins développée que la Gold Coast, s'étire de Bribie Island, au nord de Brisbane, jusqu'à Gympie. Elle est bercée par un été sans fin et des surfeurs en quête de belles vagues. Mais elle recèle également de véritables richesses, telles Glass House Mountains, des sites de plongée extraordinaires comme Wolf Rock ou encore Old Woman Island. Point touristique principal, Noosa est une petite station balnéaire chic aux allures décontractées et aux plages dignes de carte postale.

 1 - 2 JOURS



A faire

- Glass Hill National Park et les GlassHouse Mountains
- L'Australia Zoo
- Caloundra et Kings Beach
- Mooloolaba et Maroochydore
- Coolum et Point Cartwright
- Noosa Heads et son parc national
- Noosa North Shore vers Fraser Island
- Eumundi Markets (les mercredis et samedis)
- Buderim Falls ou les cascades de la sérénité
- Montville et Kondallila Falls

[LIRE L'ARTICLE](#)



Quelques camp spots gratuits le long du M1 dans les terres, notamment vers Eumundi. Sur la côte, privilégiez les caravan parks payants.

Il y a des douches gratuites au Noosa Leisure Centre ou encore au Centre commercial Noosa Civic.



Vous pourrez facilement vous garer dans toutes les villes de la Sunshine Coast. Les parkings ne sont pas payants mais limités dans le temps. Attention en pleine saison il est difficile de se garer vers Noosa Heads, préférez les bus mis à disposition gratuitement par la ville.



Téléchargez l'application MyTransLink pour planifier vos trajets en transport en commun. De nombreux bus desservent la Sunshine, cependant les trajets sont longs (beaucoup d'arrêts). Vous pourrez facilement rejoindre Maroochydore à Noosa en bus de ville.

Les Greyhound et Premier Motor desservent aussi la côte pour les gens non véhiculés. Il y a un aéroport sur la côte avec des vols en provenance de Sydney, Brisbane, Auckland etc. Des navettes proposent également des transferts depuis Brisbane.

Sorties et activités

La Sunshine Coast est pleine de surprises. Vous pouvez choisir de réserver une journée de découverte au départ de Brisbane, ou si vous êtes sur place, opter pour un tour de kayak, de canoë. Explorer les Glass House Mountains est aussi un des incontournables de la région !

DEPUIS BRISBANE : EXCURSION À NOOSA ET LA SUNSHINE COAST

Explorez Hastings Street et découvrez la beauté de Noosa Beach et de la rivière.

RÉSERVEZ

SUNSHINE COAST: VISITE DE L'ARRIÈRE-PAYS

Explorez les forêts tropicales, nagez dans une cascade et profitez d'une vue épique sur les Glass House mountains.

RÉSERVEZ

NOOSA: AVENTURE EN CANOË DES EVERGLADES

Parcourez les voies navigables sombres et calmes des Everglades et admirez la faune qui y vit.

RÉSERVEZ

EXCURSION EN KAYAK AVEC VUE SUR LES DAUPHINS

Sortie en kayak à la recherche de dauphins sauvages et visite en 4x4 du parc national Great Sandy.


RÉSERVEZ

FRASER ISLAND

En bref

Fraser Island, c'est la plus grande île de sable au monde. D'une longueur de 120km, elle est classée au patrimoine mondial de l'UNESCO pour ses décors uniques. Elle abrite également la race la plus pure de dingos que vous pourrez voir se balader en toute liberté sur l'île. Pour vous y rendre, il vous faudra passer par Rainbow Beach ou Hervey Bay et prendre le ferry avec votre 4x4. Vous partirez alors comme un aventurier à la découverte d'une nouvelle terre !

🕒 1 - 3 JOURS



A faire

- Conduire en 4x4 sur 75 Mile Beach
- Elie Creek pour se rafraîchir
- Découvrir l'épave du SS Maheno
- Champagne Pools, des piscines naturelles
- Indian Head, le meilleur point de vue de l'île
- Lake MacKenzie avec eau turquoise et sable fin
- The Cathedrals
- Les Pinnacles qui ressemblent à un arc en ciel.
- Lake Birrabeen, similaire au lac McKenzie
- Wungul sandblow, énorme dune de sable

LIRE L'ARTICLE



Il y a 45 campings partout sur Fraser Island. Ils sont situés dans les terres et sur la côte. On vous recommande Carree Camping Zone, Awinya Creek ou encore Cathedrals On Fraser.

Le prix du camping est de 6,55 AUD/pers/nuit.



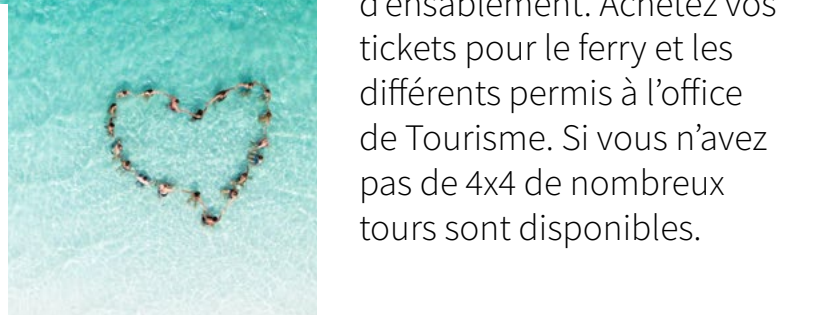
Les personnes avec un 4x4 peuvent considérer partir à Fraser par eux mêmes. Préparez votre séjour et emportez le bon équipement en cas d'ensablement. Achetez vos tickets pour le ferry et les différents permis à l'office de Tourisme. Si vous n'avez pas de 4x4 de nombreux tours sont disponibles.



Il y a deux possibilités pour vous rendre sur l'île :

Ferry à partir de Rainbow Beach : Manta Ray – De Inskip Point à Hook Point – Service de 6h à 17h30, 10 minutes de voyages, sans réservation. Tarif : 120 AUD aller/retour.

Ferry à partir de Hervey Bay : De River Heads à Kingsfisher Bay et Wanggoolba Creek, 30 à 50 minutes de voyage, réservation nécessaire. Tarif : 175 AUD aller/retour (véhicule 4x4 classique) – 200 AUD aller/retour (saison haute)



Tours et excursions

Si vous ne disposez pas de votre propre 4x4, vous pouvez en louer un ou décider de rejoindre un tour organisé. Choisissez entre des tours de 1 jour si vous êtes pressé ou jusqu'à 3 jours pour découvrir en long et en large l'île de Fraser. Il est également possible de faire une croisière pour explorer la faune marine très présente autour de l'île.

EXCURSION DE 3 JOURS EN 4x4 SUR FRASER ISLAND

Visite de Fraser Island avec un guide local. Excursion avec plusieurs 4x4 (environ 30 pers.)

RÉSERVEZ

EXCURSION DE 2 JOURS EN 4x4 SUR FRASER ISLAND

Visite de Fraser Island avec un guide local. Excursion avec plusieurs 4x4 (environ 30 pers.)

RÉSERVEZ

EXCURSION D'UNE JOURNÉE SUR FRASER (DEPART NOOSA)

Découverte de l'île à bord d'un bus 4x4. Visite des principaux spots (lac McKenzie, forêts tropicales...)

RÉSERVEZ

ÎLE FRASER : VISITE EN BATEAU ET RENCONTRE AVEC LES BALEINES

Nagez avec les baleines à bosse, faites de la randonnée, de la plongée et du kayak sur Fraser !

RÉSERVEZ

CAPRICORN COAST

En bref

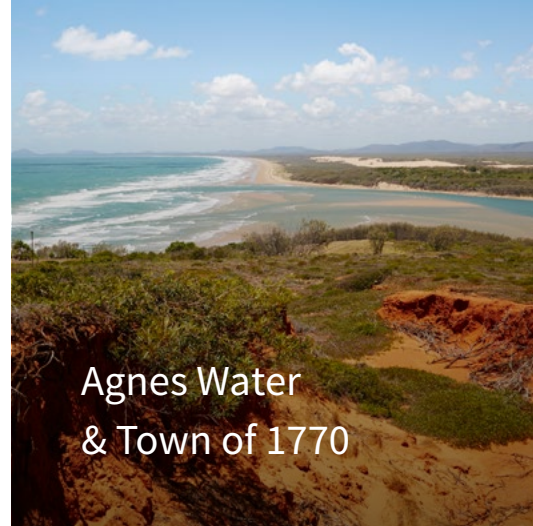
Cette partie de la côte marque le début de la Grande Barrière de Corail. Avec la sauvage Great Keppel Island, des cités de cowboys et des parcs nationaux, la Capricorn Coast présente de beaux attraits et est sans doute l'une des plus sauvages parties de la côte. "Capitale du Bœuf", Rockhampton est le cœur commercial de la région. Traversée par le Tropique du Capricorne, la ville bénéficie d'un climat subtropical tandis que le sud de la côte se voit gratifié de plusieurs saisons.

A faire

🕒 1 - 2 JOURS




Bundaberg & Gladstone




Agnes Water
& Town of 1770



Rockhampton
& ses alentours



Keppel Bay Islands



Heron Island



Il y a de nombreux campspots gratuits ou peu chers sur la côte et notamment le long de Bruce Highway. On vous recommande Carmila Beach Camp Area, Wyper Park Scout Camp Bundaberg ou encore Calliope River.



Le meilleur moyen de visiter la côte est en étant véhiculé. Des bus passent par Agnes Water mais nous vous recommandons de louer un véhicule pour vous déplacer librement.



WHITSUNDAY ISLANDS

En bref

Cet archipel regroupe 74 îles subtropicales éparpillées le long des côtes. La majorité sont inhabitées et sont des parcs nationaux, tandis que quelques autres possèdent de grands resorts. Airlie Beach est le point de départ principal vers les îles. Vous pourrez les visiter grâce à des excursions ou encore prendre un ferry qui vous déposera sur une des îles. Il est également possible de découvrir les Whitsunday par avion, hydravion ou hélicoptère pour vous permettre d'avoir une vue d'ensemble de l'archipel. Ne manquer pas la célèbre Whitehaven Beach, sa plage de sable fin blanc extraordinaire de 7 km de long et son eau turquoise.



 1 - 3 JOURS



Airlie Beach



Whitehaven beach



Cruise the Whitsunday Islands



DayDream Island
Hamilton Island



[LIRE L'ARTICLE](#)



Difficile de dormir gratuitement à Airlie Beach. Pour les caravan parks, on vous recommande Discovery Parks, Island Gateway Holiday Park ou encore BIG4 Whitsundays Tropical Eco Resort.



Vous pouvez rejoindre Airlie Beach avec votre véhicule en empruntant la route 59. Des bus style Greyhound desservent aussi la ville. Il y a 2 aéroports dans la région, Proserpine et celui de Hamilton Island. De Proserpine, des navettes vous amèneront jusqu'à Airlie. Si vous choisissez d'atterrir à Hamilton, vous serez au coeur des Whitsundays pour découvrir l'archipel. Des vols nationaux desservent les 2 aéroports quotidiennement.

Tours et excursions

Le meilleur moyen pour découvrir ce magnifique archipel est de faire une excursion en bateau d'une ou plusieurs journées. Il existe également des vols panoramiques permettant de survoler les îles (à couper le souffle !).

PACKAGE VOL + CROISIÈRE EXPRESS SUR LES WHITSUNDAYS

Journée complète de découverte des Whitsundays. Vol de 60 minutes suivi d'une croisière de 7h30.

RÉSERVEZ

CROISIÈRE EN VOILIER DANS LES WHITSUNDAYS – 2 JOURS 1 NUIT

Découverte des Whitsunday Islands en croisière de 2 jours / 1 nuit à bord d'un magnifique voilier de 19m !

RÉSERVEZ

JOURNÉE SNORKELING EN SPEED BOAT ET VISITE DE WHITEHAVEN

Traversez l'océan en bateau, reposez-vous sur la plage, faites de la plongée et une randonnée, le tout en 1 journée.

RÉSERVEZ

VOL PANORAMIQUE DE 60 MIN AU-DESSUS DES WHITSUNDAYS

Offrez-vous la beauté des îles Whitsunday et de la grande barrière de corail avec un vol d'une heure.

RÉSERVEZ

CROISIÈRE JOURNÉE DANS LES WHITSUNDAYS EN CATAMARAN

Naviguez sur les eaux bleu azur, visitez la plage de Whitehaven et Hill Inlet et plongez près des récifs.

RÉSERVEZ

SAUT EN PARACHUTE 15,000FT EN TANDEM

Ajoutez des sensations fortes à votre visite des Whitsundays avec cette activité de saut en parachute !

RÉSERVEZ

TOWNSVILLE & ALENTOURS

En bref

Townsville est la troisième plus grande ville du Queensland. Bâtie autour d'une colline rouge, Castle Hill, un point de vue y a été aménagé et offre une vue plongeante sur la ville et la baie de Cleveland. Ne passez pas à côté de Magnetic Island, une petite île accessible en ferry depuis la ville. Cette île est réputée pour ses plages, son parc national et son atmosphère très cool. Vous pourrez y rencontrer un grand nombre de koalas sauvages, de wallabies ainsi que de nombreux animaux marins si vous vous adonnez au snorkeling.

A faire

 1 - 2 JOURS




Flinders street & Rock Pool



Magnetic Island



Wallaman Falls



Hinchinbrook Island National Park



Beaucoup de campspots gratuits le long de Bruce Highway. Vous n'aurez pas de mal à trouver où dormir sur cette partie de la côte. Nous vous recommandons Balgal Beach 50km au nord de Townsville.



Le meilleur moyen de découvrir cette partie de la côte est d'avoir son propre véhicule. Vous pouvez en louer un ou encore faire du covoiturage.

Pour vous rendre sur Magnetic Island, il vous faudra abandonner votre véhicule pour prendre le ferry.

MISSION BEACH

En bref

Située en plein cœur d'une forêt tropicale humide, la station balnéaire de Mission Beach est une ville entre mer et jungle. Bordée de palmiers et de cocotiers, sa longue plage principale de sable fin est idéale pour lézarder au soleil. Attention toutefois aux nombreux crocodiles et méduses qui peuplent les eaux. Des filets de protection sont installés à certains endroits pour vous permettre de se baigner.

A faire

🕒 1 JOUR



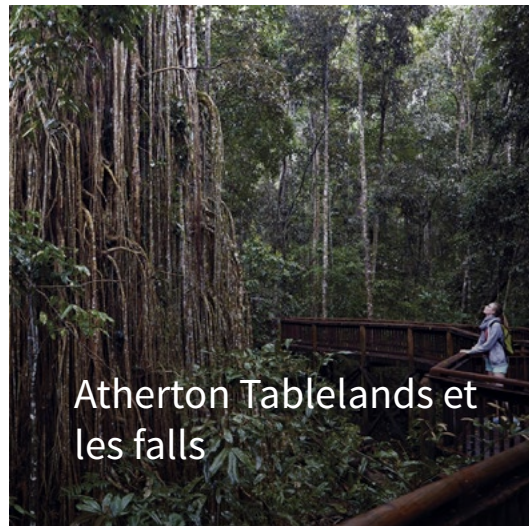
Observer les casoars



Se balader sur la plage



L'épave de "Lady Bowen"



Atherton Tablelands et les falls



Saut en parachute au dessus de la plage



Quelques campspots gratuits ou peu chers se trouvent le long de Bruce Highway. Parmi eux Hull Heads et Murray Falls Campground. Pour Les Tablelands, vous n'aurez pas de mal à trouver un lieu où dormir parmi les nombreux campspots tels que Eureka Creek ou Walsh River.



Le meilleur moyen pour découvrir Mission Beach et sa région est d'être véhiculé. Louer un véhicule si vous n'en possédez pas un ou encore faites du covoiturage. De même pour Atherton Tablelands très peu desservie.

CAIRNS ET ALENTOURS

En bref

Deuxième plus grande ville de l'état du Queensland, Cairns est le principal centre touristique pour accéder à la Grande Barrière de Corail. Avec un climat tropical, la ville bénéficie de températures agréables toute l'année. Ville très touristique, elle dispose d'un aéroport international, de centres commerciaux et nombreux hôtels et restaurants pour tous les budgets. La région est également riche en découvertes avec des anciennes forêts tropicales comme la Daintree Rainforest.

 2 - 4 JOURS




L'Esplanade et le lagon de Cairns



Le Jardin Botanique



Port Douglas



Cape Tribulation



Daintree Rainforest



Babinda Rotary Park à 60km au sud de Cairns est un campspot gratuit très agréable. The Boulders est également gratuit. Pour les caravan parks, Cairns Holiday Park, à 2km du centre ville sur Little St. est le plus proche. Vous trouverez de nombreux hôtels et auberges au coeur même de la ville.

L'aéroport de Cairns se situe à 4km du centre-ville et la plupart des hôtels et auberges de jeunesse proposent un service de navette. Il existe des vols directs depuis Sydney, Melbourne, Gold Coast, Townsville ou Brisbane.

Il est possible de se rendre à Cairns en bus avec Greyhound et Premier Motor Service.

Pour vous rendre à Cairns en train, embarquez dans « The Spirit of Queensland » au départ de Brisbane.

[LIRE L'ARTICLE](#)

Tours et excursions

La région de Cairns regorge de paradis à explorer ! Bien sûr ne ratez pas la Grande Barrière de Corail, mais ne délaissez pas le reste tel que la Daintree Rainsforest, les villes typiques dans les terres ou encore Cape Tribulation. De nombreux tours sont disponibles au départ de Cairns et Port Douglas, avec des tarifs très variables selon vos envies !

DAINTREE ET CAPE TRIBULATION : EXCURSION D'UNE JOURNÉE

Baladez-vous dans la jungle, naviguez sur le fleuve et découvrez les plages de Cape Tribulation.

RÉSERVEZ

SORTIE JOURNÉE À KURANDA ET TRAIN TOURISTIQUE

Rendez-vous à Kuranda en train touristique et admirez la forêt tropicale depuis le téléphérique.

RÉSERVEZ

EXCURSIONS 2 JOURS - BARRIÈRE DE CORAIL ET CAP TRIBULATION

Vous pourrez plonger à deux endroits différents de la Grande Barrière de Corail puis visiter Cap Tribulation.

RÉSERVEZ

SAUT EN PARACHUTE (TANDEM DEPUIS 4 500 M)

Profitez de vues spectaculaires sur Cairns et la Grande Barrière lors d'un saut en tandem.

RÉSERVEZ



GRANDE BARRIERRE DE CORAIL

En bref

Longue de 2 300km, elle s'étend de la pointe nord-est du continent jusqu'au large de Bundaberg. Plus longue que la muraille de Chine, visible depuis la lune et classée au patrimoine mondial depuis 1981, pas étonnant qu'elle soit considérée comme la 8ème merveille du monde ! La Grande Barrière de Corail est le plus grand récif corallien du monde. Elle compte plus de 2 000 îles et près de 3 000 récifs. Les premiers récifs se trouvent à 30km au large de la côte. Pour voir des fonds coralliens magnifiques et des poissons incroyables, il faut aller au large.




 1 JOUR




Agincourt Reef




Flynn Reef



Fitzroy Island



Low Isles



Green Island



De nombreuses croisières de 2 jours ou plus vous permettent d'explorer cette merveille. Vous passerez la nuit sur votre bateau de croisière bercé par les vagues et le silence des lieux.



Les départs pour la Grande Barrière se font de Cairns ou encore Port Douglas. L'aéroport de Cairns propose des vols directs depuis Sydney, Melbourne, Gold Coast, Townsville ou Brisbane. Depuis l'aéroport des navettes relient la ville et Port Douglas également. Les hôtels proposent en général un transfert depuis l'aéroport.

Il est aussi possible de se rendre à Cairns en bus avec Greyhound et Premier Motor Service.

[LIRE L'ARTICLE](#)

Tours et excursions

De nombreuses excursions sont possibles depuis Cairns et Port Douglas. Vous pouvez opter pour une journée de snorkeling ou plongée ou encore pour une croisière s'étendant que plusieurs jours. Des vols en petit avion ou hélicoptère sont également possibles pour découvrir la Barrière de Corail depuis les airs. Prévoyez au minimum 200\$ par personne.

JOURNÉE PLONGÉE ET SNORKELING GRANDE BARRIÈRE

Découvrez 2 sites préservés sur l'extérieur de la Grande Barrière de corail (snorkeling + lunch).

RÉSERVEZ

SORTIE JOURNÉE GRANDE BARRIÈRE EN CATAMARAN

Plongez avec masque et tuba, nagez, ou détendez-vous à bord d'un catamaran de luxe.

RÉSERVEZ

VOL DE 40 MIN AU-DESSUS DU RÉCIF CORALLIEN

Observez la Grande Barrière de corail sous un angle unique lors de ce vol panoramique de 40 min.

RÉSERVEZ

GRANDE BARRIÈRE : CROISIÈRE ET HÉLICO

Croisière à la journée sur le récif extérieur de la Grande Barrière et profitez d'un vol en hélicoptère.

RÉSERVEZ



CODES PROMOS

Australie

Tous nos conseils pour trouver une location de van pas cher en Australie. Astuces, comparateurs, codes promos etc.

[LIRE L'ARTICLE](#)

australia